

คู่มือการใช้งานระบบการจองห้องประชุม

ภาควิชากายวิภาคศาสตร์ คณะแพทยศาสตร์ศิริราชพยาบาล มหาวิทยาลัยมหิดล

สามารถเข้าใช้งานระบบทาง Internet ทาง <http://mrbs.anatomysiriraj.com/index.php> จะเห็นตารางการ
จองของ ณ วันที่ปัจจุบัน

ภาควิชากายวิภาคศาสตร์
ระบบจองการใช้พื้นที่บริการ

19/06/2015 ไปยัง

ช่วยเหลือ ห้อง รายงาน ค้นหา:

ไม่รู้จักผู้ใช้
เข้าสู่ระบบ
รายชื่อผู้ใช้งาน

วันนี้
ห้องประชุมชั้น 4
ห้องประชุมชั้น 7
ห้องประชุมชั้น 8

May 2015							June 2015							July 2015						
Sun	Mon	Tue	Wed	Thu	Fri	Sat	Sun	Mon	Tue	Wed	Thu	Fri	Sat	Sun	Mon	Tue	Wed	Thu	Fri	Sat
					1	2	1	2	3	4	5	6								
3	4	5	6	7	8	9	7	8	9	10	11	12	13	5	6	7	8	9	10	11
10	11	12	13	14	15	16	14	15	16	17	18	19	20	12	13	14	15	16	17	18
17	18	19	20	21	22	23	21	22	23	24	25	26	27	19	20	21	22	23	24	25
24	25	26	27	28	29	30	28	29	30					26	27	28	29	30	31	
						31														

Friday 19 June 2015

<< ก่อนหน้า วันนี้ ถัดไป >>

เวลา: ห้องประชุม 415 (40)

08:00
08:30
09:00
09:30
10:00
10:30
11:00
11:30
12:00
12:30
13:00
13:30
14:00
14:30
15:00
15:30
16:00
16:30
17:00
17:30
18:00
18:30
19:00
19:30
20:00

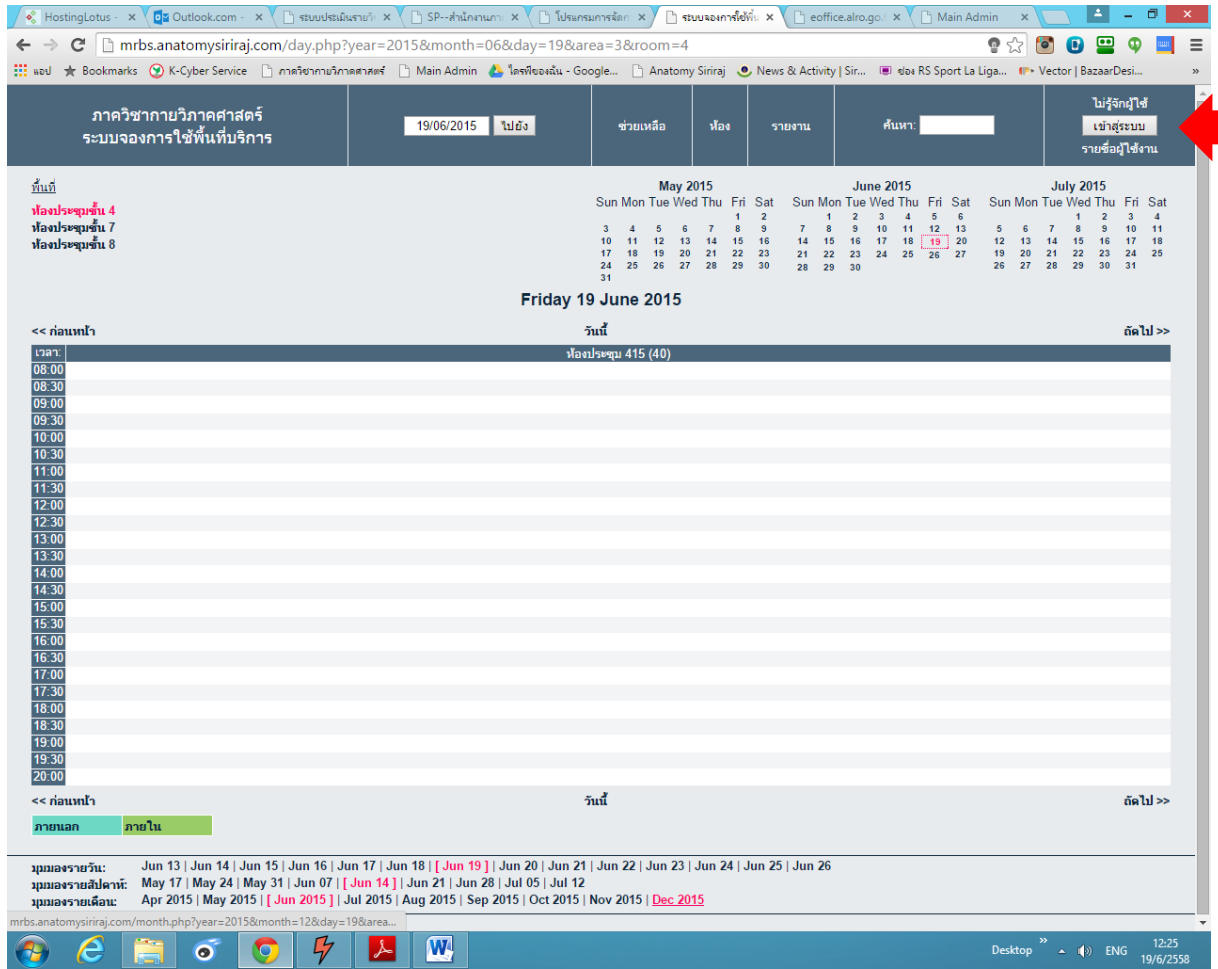
<< ก่อนหน้า วันนี้ ถัดไป >>

ภายนอก ภายใน

มุมมองรายวัน: Jun 13 | Jun 14 | Jun 15 | Jun 16 | Jun 17 | Jun 18 | **[Jun 19]** | Jun 20 | Jun 21 | Jun 22 | Jun 23 | Jun 24 | Jun 25 | Jun 26
 มุมมองรายสัปดาห์: May 17 | May 24 | May 31 | Jun 07 | **[Jun 14]** | Jun 21 | Jun 28 | Jul 05 | Jul 12
 มุมมองรายเดือน: Apr 2015 | May 2015 | **[Jun 2015]** | Jul 2015 | Aug 2015 | Sep 2015 | Oct 2015 | Nov 2015 | Dec 2015

Desktop 12:25 19/6/2558

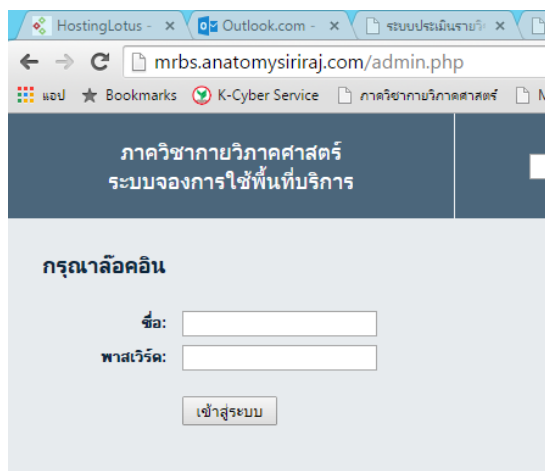
หากต้องการทำการจองห้องประชุม ต้องทำการเข้าสู่ระบบก่อน ให้คลิกปุ่ม ตรงลูกศรสีแดง



จะขึ้นหน้าให้กรอก Username กับ Password โดยของผู้ใช้ทั่วไปจะกำหนดเป็น

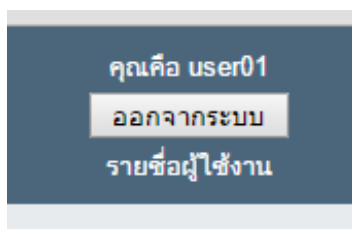
Username :: user01

Password :: 123456



โดยเมื่อ เข้าสู่ระบบ มาใช้งาน จะขึ้นชื่อผู้ใช้งาน และชื่อปุ่มจะกลายเป็น “ออกจากระบบ”

**** ในกรณีที่ผู้ใช้งานระบบเสร็จแล้ว ก็ให้กดปุ่มมากลิก ที่ปุ่มนี้ ****



ถ้าหากตารางประจำวันมีแถบสีขึ้นอยู่ ก็จะเป็นการแสดงว่า ช่วงเวลาไหนบ้าง และห้องประชุมใดถูกจองไว้แล้ว ส่วนแถบสีเขียวหมายความว่าการจองห้องประชุมครั้งนั้น ได้รับทราบแล้ว

ภาคิวิชากายวิภาคศาสตร์
ระบบจองการใช้พื้นที่บริการ

19/06/2015 ไปยัง
0 การจองที่รอดำเนินการ

คุณคือ user01
ออกจากระบบ
รายชื่อผู้ใช้งาน

ห้องประชุมชั้น 4 ห้องประชุม 803
ห้องประชุมชั้น 7 ห้องประชุม 806
ห้องประชุมชั้น 8

ห้องประชุมชั้น 8 - ห้องประชุม 803

เวลา	Sun Jun 14	Mon Jun 15	Tue Jun 16	Wed Jun 17	Thu Jun 18	Fri Jun 19	Sat Jun 20
08:00							
08:30							
09:00							
09:30							คิว แศพ . ปี 2 (อ.ณัฐพล)
10:00							
10:30							
11:00							
11:30							
12:00							
12:30							
13:00							
13:30					ประชุม (อ.ธนากรณ)		
14:00				คิว แศพ . ปี 2 (อ.พลอย อ.ศิริวุฒ)			
14:30							
15:00							
15:30							
16:00				คิว แศพ . ปี 2 (อ.ธนิต)			
16:30							
17:00			คิว แศพ . ปี 2 (อ.ธนากรณ อ.เมฆงพร อ.ปรีชญา)				
17:30							
18:00							
18:30					คิว แศพ . ปี 2 (อ.ศุภิสยา อ.ศุภฤกษ์)		
19:00							
19:30							
20:00							

รวมองรายวัน: Jun 13 | Jun 14 | Jun 15 | Jun 16 | Jun 17 | Jun 18 | [Jun 19] | Jun 20 | Jun 21 | Jun 22 | Jun 23 | Jun 24 | Jun 25 | Jun 26
รวมองรายสัปดาห์: May 17 | May 24 | May 31 | Jun 07 | [Jun 14] | Jun 21 | Jun 28 | Jul 05 | Jul 12
รวมองรายเดือน: Apr 2015 | May 2015 | [Jun 2015] | Jul 2015 | Aug 2015 | Sep 2015 | Oct 2015 | Nov 2015 | Dec 2015

การเลือกวันที่และมุมมองการแสดงผลวันที่

1. แถบเมนูด้านบน - เลือกวัน: เดือน: ปี แล้วกดปุ่ม “ไปยัง” ได้เลย



2. แถบตารางปฏิทินมุมมองขวามือ - สามารถเลือกที่วันที่ได้เลย โดยจะแสดงเพียงเดือนข้างเคียงก่อน-หลัง

May 2015							June 2015							July 2015						
Sun	Mon	Tue	Wed	Thu	Fri	Sat	Sun	Mon	Tue	Wed	Thu	Fri	Sat	Sun	Mon	Tue	Wed	Thu	Fri	Sat
					1	2	7	8	9	10	11	12	13	5	6	7	8	9	10	11
3	4	5	6	7	8	9	14	15	16	17	18	19	20	12	13	14	15	16	17	18
10	11	12	13	14	15	16	21	22	23	24	25	26	27	19	20	21	22	23	24	25
17	18	19	20	21	22	23	28	29	30					26	27	28	29	30	31	
24	25	26	27	28	29	30														
31																				

3. แถบตรงกลางหัว ทำยตาราง - จะมีข้อความ ไปยังสัปดาห์ก่อนนี้, ไปยังสัปดาห์นี้, ไปยังสัปดาห์ถัดไป เมื่อคลิกไปก็จะไปยัง สัปดาห์ก่อนนี้หน้า สัปดาห์นี้ สัปดาห์ถัดไป

ห้องประชุมชั้น 8 - ห้องประชุม 803							
<< ไปยังสัปดาห์ก่อนหน้า	ไปยังสัปดาห์นี้					ไปยังสัปดาห์ถัดไป >>	
เวลา: 08:00	Sun Jun 14	Mon Jun 15	Tue Jun 16	Wed Jun 17	Thu Jun 18	Fri Jun 19	Sat Jun 20

4. แถบด้านล่าง - จะมีให้เลือกดูตาม แบบรายวัน, แบบรายสัปดาห์, แบบรายเดือน แต่ระบบจะตั้งค่าเริ่มต้นไว้ที่แบบรายวัน

มุมมองรายวัน:	Jun 13 Jun 14 Jun 15 Jun 16 Jun 17 Jun 18 [Jun 19] Jun 20 Jun 21 Jun 22 Jun 23 Jun 24 Jun 25 Jun 26
มุมมองรายสัปดาห์:	May 17 May 24 May 31 Jun 07 [Jun 14] Jun 21 Jun 28 Jul 05 Jul 12
มุมมองรายเดือน:	Apr 2015 May 2015 [Jun 2015] Jul 2015 Aug 2015 Sep 2015 Oct 2015 Nov 2015 Dec 2015

ในกรณีมุมมองรายสัปดาห์กับรายเดือนต้องแบ่งดูตามชื่อห้อง โดยจะอยู่ทางด้านซ้าย

วันที่	ห้อง
ห้องประชุมชั้น 4	ห้องประชุม 803
ห้องประชุมชั้น 7	ห้องประชุม 806
ห้องประชุมชั้น 8	

ตัวอย่างมุมมองแบบรายวัน - ของวันที่ 22 มิถุนายน 2558

หน้าเว็บ: **ภาควิชากายวิภาคศาสตร์ ระบบจองการใช้พื้นที่บริการ**

22/06/2015 ไปยัง: 0 การจองที่รอดำเนินการ

คุณคือ user01 ออกจากระบบ รายชื่อผู้ใช้งาน

May 2015 June 2015 July 2015

Monday 22 June 2015

ก่อนหน้า << >> ถัดไป

เวลา	ห้องประชุม 803 (30)	ห้องประชุม 806 (60)
08:00		
08:30		
09:00		
09:30		
10:00		สอน ป. โท (Thawornchai)
10:30		
11:00		
11:30		
12:00		
12:30		
13:00		
13:30		
14:00		
14:30		สอน ป. โท (Suwattanee)
15:00		
15:30		
16:00		
16:30		
17:00	คิว นศ. ปี 2 (อ.ณวิ)	
17:30		
18:00		
18:30		
19:00		
19:30		
20:00		

ก่อนหน้า << >> ถัดไป

รายละเอียด: **ภายใน**

มุมมองรายวัน: Jun 16 | Jun 17 | Jun 18 | Jun 19 | Jun 20 | Jun 21 | **Jun 22** | Jun 23 | Jun 24 | Jun 25 | Jun 26 | Jun 27 | Jun 28 | Jun 29

มุมมองรายสัปดาห์: May 24 | May 31 | Jun 07 | Jun 14 | **Jun 21** | Jun 28 | Jul 05 | Jul 12 | Jul 19

มุมมองรายเดือน: Apr 2015 | May 2015 | **Jun 2015** | Jul 2015 | Aug 2015 | Sep 2015 | Oct 2015 | Nov 2015 | Dec 2015

ตัวอย่างมุมมองแบบรายสัปดาห์ - ของห้องประชุม 803

ห้องประชุมชั้น 8 - ห้องประชุม 803

<< ไปยังสัปดาห์ก่อนหน้า >> ไปยังสัปดาห์ถัดไป >>

เวลา	Sun Jun 14	Mon Jun 15	Tue Jun 16	Wed Jun 17	Thu Jun 18	Fri Jun 19	Sat Jun 20
08:00							
08:30							
09:00							
09:30							คิว นศ. ปี 2 (อ.ณวิ)
10:00							
10:30							
11:00							
11:30							
12:00							
12:30							
13:00					ประชุม (อ.ณาวรณ)		
13:30							
14:00				สอน ป. โท (อ.ณวิ)			
14:30							
15:00							
15:30				สอน ป. โท (อ.ณวิ)			
16:00							
16:30							
17:00			สอน ป. โท (อ.ณาวรณ)				
17:30			อ.ณาวรณ อ.ณวิ				
18:00					สอน ป. โท (อ.ณวิ)		
18:30							
19:00							
19:30							
20:00							

<< ไปยังสัปดาห์ก่อนหน้า >> ไปยังสัปดาห์ถัดไป >>

รายละเอียด: **ภายใน**

มุมมองแบบรายเดือน - ของของห้องประชุม 803

June 2015 - ห้องประชุมชั้น 8 - ห้องประชุม 803								
<< ไปยังเดือนก่อนหน้า	ไปยังเดือนนี้							ไปยังเดือนถัดไป >>
Sunday	Monday	Tuesday	Wednesday	Thursday	Friday	Saturday		
	1	2	3 13:30-15:30 ประชุมในกิจกรรมหลัก	4	5	6		
7	8 12:00-15:00 สัมภาษณ์ ป. โท	9	10	11	12	13		
14	15	16 17:00-19:00 ล้างศพ. ปี 2 (อ.ธนาพร)	17 14:00-16:00 ล้างศพ. ปี 2 (อ.พยอม) 16:00-18:00 ล้างศพ. ปี 2 (อ.ธนิต)	18 13:00-16:00 ประชุม (อ.ธนาพร)	19 17:00-19:00 ล้างศพ. ปี 2 (อ.สุพัตรา)	20 08:00-11:00 ล้างศพ. ปี 2 (อ.ธีรพล)		
21	22 17:00-19:00 ล้างศพ. ปี 2 (อ.ณธ)	23 08:00-12:00 ประชุม (อ.เพชร)	24	25	26	27		
28	29	30						

การทำการจองห้อง

ในกรณีผังรูป จะทำการจองห้องประชุม เริ่มเวลา 08.30 น. ถึง 11.30 น. ของวันที่ 30 มิถุนายน 2558
เลื่อนเมาส์ไปยังตำแหน่งสีชมพู แล้วกดคลิกเมาท์ซ้าย 1 ที

ภาควิชากายวิภาคศาสตร์ ระบบของการใช้พื้นที่บริการ

30/06/2015 ไปยัง 0 การจองที่รอดำเนินการ

ช่วยเหลือ ห้อง รายงาน ค้นหา

คุณคือ user01 ออกจากระบบ รายชื่อผู้ใช้งาน

พื้นที่

ห้องประชุมชั้น 4

ห้องประชุมชั้น 7

ห้องประชุมชั้น 8

May 2015					June 2015					July 2015										
Sun	Mon	Tue	Wed	Thu	Fri	Sat	Sun	Mon	Tue	Wed	Thu	Fri	Sat	Sun	Mon	Tue	Wed	Thu	Fri	Sat
3	4	5	6	7	8	9	1	2	3	4	5	6	7	8	9	10	11	12	13	14
10	11	12	13	14	15	16	14	15	16	17	18	19	20	12	13	14	15	16	17	18
17	18	19	20	21	22	23	21	22	23	24	25	26	27	19	20	21	22	23	24	25
24	25	26	27	28	29	30	28	29	30	31				26	27	28	29	30	31	

Tuesday 30 June 2015

<< ก่อนหน้า

วันนี้

ถัดไป >>

ห้องประชุม 415 (40)

เวลา:	
08:00	
08:30	
09:00	
09:30	
10:00	
10:30	
11:00	
11:30	
12:00	
12:30	
13:00	
13:30	
14:00	
14:30	
15:00	
15:30	
16:00	
16:30	
17:00	
17:30	
18:00	
18:30	
19:00	
19:30	
20:00	

<< ก่อนหน้า

วันนี้

ถัดไป >>

ภายนอก

ภายใน

มุมมองรายวัน: Jun 24 | Jun 25 | Jun 26 | Jun 27 | Jun 28 | Jun 29 | **Jun 30** | Jul 01 | Jul 02 | Jul 03 | Jul 04 | Jul 05 | Jul 06 | Jul 07

มุมมองรายสัปดาห์: May 31 | Jun 07 | Jun 14 | Jun 21 | **Jun 28** | Jul 05 | Jul 12 | Jul 19 | Jul 26

มุมมองรายเดือน: Apr 2015 | May 2015 | **Jun 2015** | Jul 2015 | Aug 2015 | Sep 2015 | Oct 2015 | Nov 2015 | Dec 2015

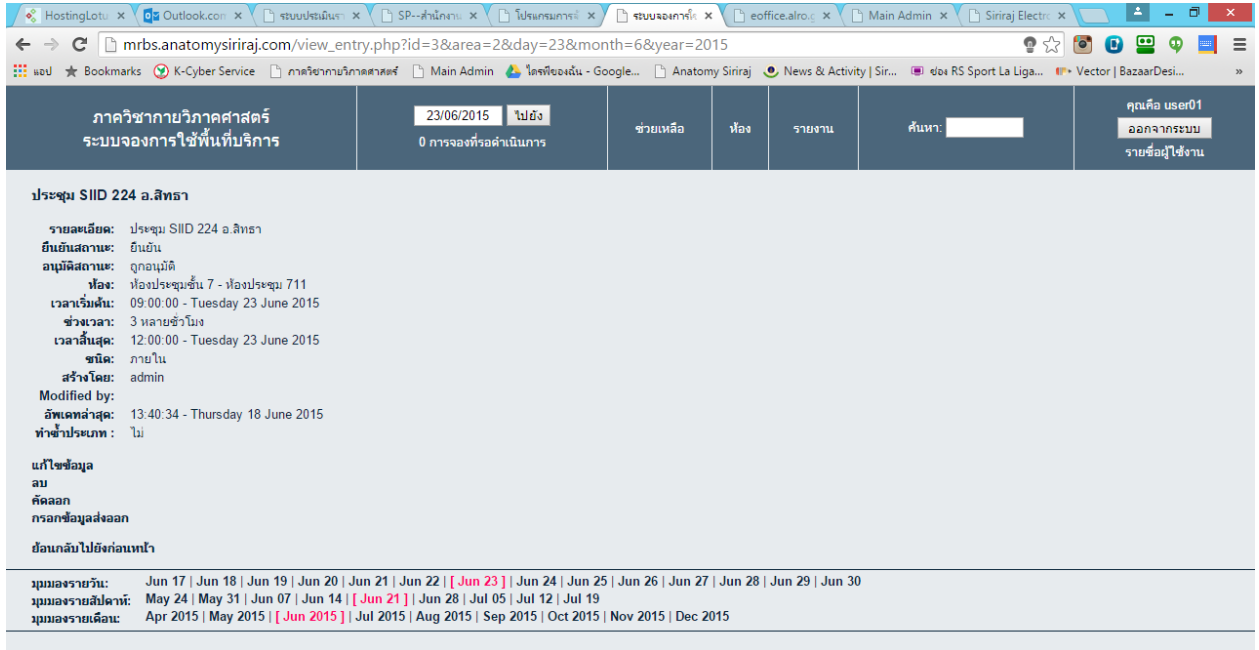
จะขึ้นช่องให้กรอกแบบฟอร์มการจองห้องประชุม ให้ทำการกรอกข้อมูลให้ครบถ้วน

เมื่อกรอกข้อมูลครบถ้วนแล้ว ให้กดที่ปุ่มบันทึก

* หมายเหตุ หากต้องการทำการจองเวลาทั้งวัน ให้ติ๊กที่ช่องตลอดทั้งวัน *

เมื่อทำการกรอกจนครบ แล้วกด ปุ่มบันทึก เป็นที่เรียบร้อยแล้วก็จะขึ้นแถบสี มาคลุมตรงช่วงเวลาที่เราจอง

หากผู้ใช้งานต้องการดูรายละเอียดของการจองห้องประชุมสามารถ คลิก เพื่อเข้าไปดูรายละเอียดได้ภายใน



หากต้องการ แก้ไขข้อมูลการจอง, คัดลอกข้อมูลการจอง, ลบข้อมูลการจอง จะมีหัวข้อให้เลือกอยู่ด้านล่าง

การแก้ไขข้อมูลการจอง

ในกรณีที่มีการเปลี่ยนแปลงหัวข้อการประชุม เวลา ห้องประชุม หรือรายละเอียดอื่นๆ จะสามารถกดแก้ไขได้ โดยไม่ต้องทำการ ป้อนข้อมูลเข้าไปใหม่ ให้ทำการคลิกที่หัวข้อแก้ไขข้อมูลการจอง ตามลูกศรสีแดง



เมื่อทำการแก้ไขข้อมูลเสร็จเรียบร้อยแล้ว ให้กดปุ่มบันทึก

แก้ไขข้อมูล

คำอธิบายโดยย่อ: ประชุม SIID 224 อ.สิทรา

คำอธิบายโดยละเอียด:
(จำนวนคน, ภายไม่ภายนอก เป็นต้น.)
ประชุม SIID 224 อ.สิทรา

เริ่มต้น: 23/06/2015 09:00 ทั้งวัน

สิ้นสุด: 23/06/2015 12:00 (3 หลายชั่วโมง)

พื้นที่: ห้องประชุมชั้น 7

ห้อง: ห้องประชุม 711 ใช้ Control+Click เพื่อเลือกมากกว่า 1 ห้อง

ชนิด: ภายใน

ยืนยันสถานะ: ยังไม่แน่นอน ยืนยัน

✓ ✓

การคัดลอกข้อมูลการจอง

ในกรณีการจองห้องประชุม มีรายละเอียดเหมือนเดิม แต่ไม่ต้องการที่จะป้อนข้อมูลใหม่ทั้งหมด สามารถทำการคัดลอกข้อมูลไปเพิ่ม ไปยังวันอื่นได้

แก้ไขข้อมูล

คำอธิบายโดยย่อ: ประชุม SIID 224 อ.สิทรา

คำอธิบายโดยละเอียด:
(จำนวนคน, ภายไม่ภายนอก เป็นต้น.)
ประชุม SIID 224 อ.สิทรา

เริ่มต้น: 23/06/2015 09:00 ทั้งวัน

สิ้นสุด: 23/06/2015 12:00 (3 หลายชั่วโมง)

พื้นที่: ห้องประชุมชั้น 7

ห้อง: ห้องประชุม 711 ใช้ Control+Click เพื่อเลือกมากกว่า 1 ห้อง

ชนิด: ภายใน

ยืนยันสถานะ: ยังไม่แน่นอน ยืนยัน

✓ ✓

เมื่อทำการค่าเวลาเสร็จเรียบร้อยแล้ว ให้กดปุ่มบันทึก

การลบข้อมูลการจอง

สามารถกดใช้งานได้ที่หัวข้อด้านล่าง ในกรณีที่ผู้ใช้ต้องการลบการจองดังกล่าวจะมีกรอบหน้าต่างขึ้นมาเพื่อยืนยันการลบหัวข้อการประชุม หัวข้อนี้จริงๆ



หากยืนยันกด OK

หากไม่ต้องการกด Cancel

